

4009_Das ZahlenSpiel

Inhalt:

1 Spielkasten, 90 Spielkarten aus Holz, Größe: 45 x 45 x 4 mm. Mit Zahlen von 1 – 6.

Vorbereitung:

Die 90 Holzkärtchen werden gemischt und rings um das Spielfeld verteilt. Jeder Mitspieler nimmt sich vier Karten. Gespielt wird im Uhrzeigersinn.

Spielverlauf:

Die ersten vier Karten werden der Reihe nach aufgedeckt auf die vier blauen Felder vor jedem Spieler gelegt. (Abb. 1). Danach nimmt jeder Spieler eine weitere Karte und legt sie auf das linke Feld. Die nächste Karte kommt auf das Feld rechts daneben (Abb. 2) usw. bis auf jedem Feld zwei Karten liegen.

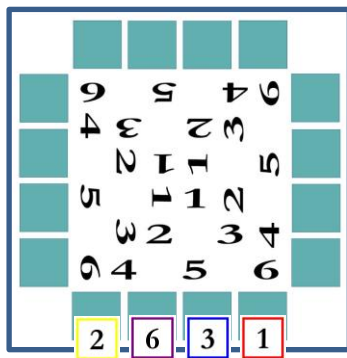


Abb. 1

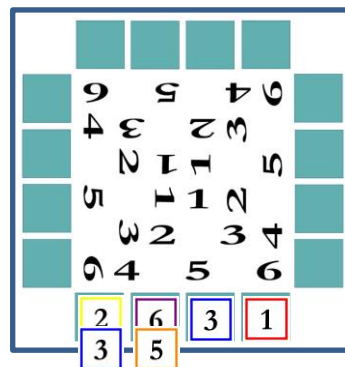


Abb. 2

Allerdings müssen die Karten so abgelegt werden, dass sie genau übereinander liegen. Wichtig ist dabei, dass sich jeder Spieler die Summe der Zahlen auf den jeweiligen Feldern merkt. Ab der nächsten Karte kann jeder Spieler selbst entscheiden, auf welchen Stapel er seine Karte legt. Ziel ist es, als Erster 13 Punkte auf einem Stapel zu haben.

Man kann das Spiel beliebig abwandeln, indem man weniger oder mehr Stapel bildet (wenn es mehr sein sollen, wird auf dem Tisch gespielt). Man kann die Zielsumme erhöhen oder ohne Spielbrett mit 6 oder 8 Spieler spielen, und und und.

Viel Spaß!

Hinweis: Holz ist ein Naturprodukt. Trotz gewissenhafter Auswahl, können Unregelmäßigkeiten in der Holzmaserung vorkommen. Diese beeinträchtigen das Spiel nicht und sind kein Reklamationsgrund.

Achtung!
Nicht für Kinder unter
36 Monaten geeignet.
Erstickengefahr
durch ablösbare
Kleinteile.



Ziegendorfer Chaussee 9
D-19370 Parchim
0049-3871-6069940
info@rainbowgames.de

Made in Germany

4009_The NumbersGame

Contents:

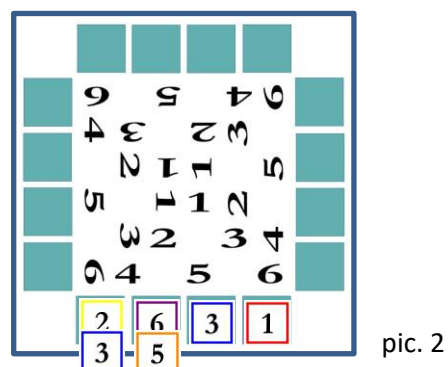
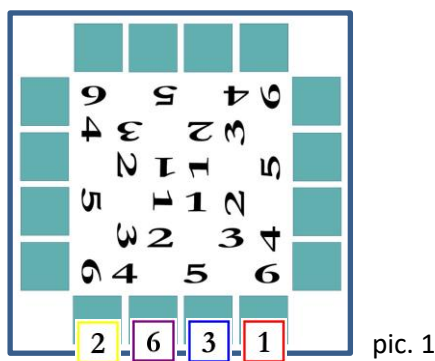
1 game board, 90 wooden plates, size: 45 x 45 x 4 mm, with numbers from 1 to 6.

Preparation:

The 90 wooden plates have to be mixed and placed all around the game board. Each player takes 4 cards. It is being played clockwise.

Course of the game:

The first 4 cards have to be placed sequentially on the blue fields from left to right (pic. 1). After that each player takes one more card and places it on the left field, the next card on the field beside (pic. 2) and so on until there are two cards on each field.



But the cards have to be placed in that way, that one card lies exactly on top of the other. It is important that each player can memorize the amount of the numbers on each stack. From the next card on, the players can decide on their own, where they want to place the card. The aim is to get 13 points on one stack first.

One can also play with less or more stacks (if more, it has to be played on the table), One can play with an aim higher than 13, or play without the game board with more than 4 players, and so on.

Have fun!

Advice: Wood is a natural product. In spite of precise selection dark stripes in the grain may appear. They don't influence the game and are therefore no reason for rejection.

Achtung!
Nicht für Kinder unter
36 Monaten geeignet.
Erstickungsgefahr
durch ablösbare
Kleinteile.



Ziegendorfer Chaussee 9
D-19370 Parchim
0049-3871-6069940
info@rainbowgames.de

Made in Germany